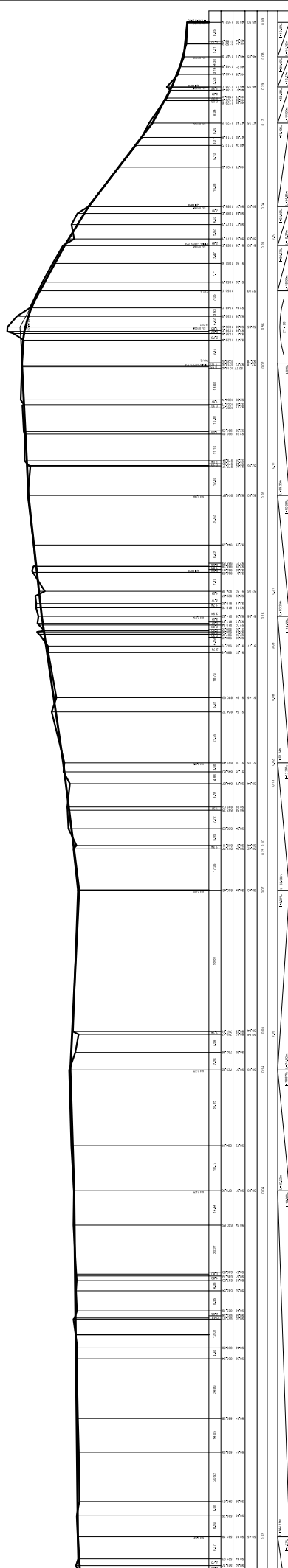
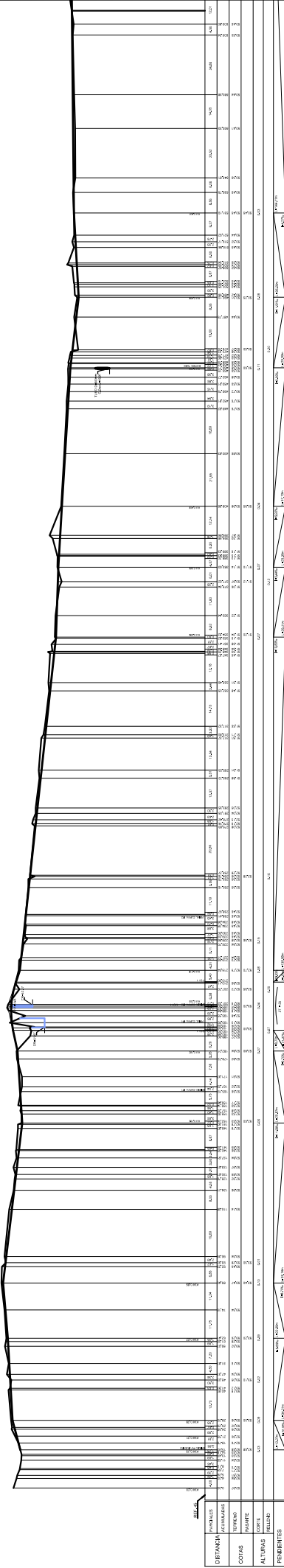
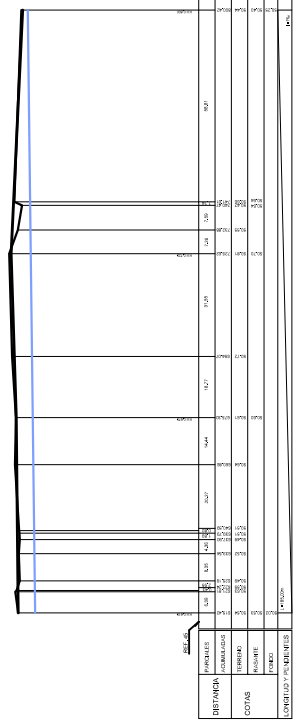


PERFILES LONGITUDINALES
Escala 1:100



PERFIL LONGITUDINAL DE CANAL DE A.L.L.
Escala 1:100



ITEM	DESCRIPCION	CANTIDAD	UNIDAD
1	PERFILES LONGITUDINALES	1	M

ITEM	DESCRIPCION	CANTIDAD	UNIDAD
1	PERFILES LONGITUDINALES	1	M

PROYECTO	LOTED SANTA MARIA DE ALTO LAS CRUCES
CONTENIDO	PROYECTO DE PAVIMENTACION
PROYECTANTE	INGENIERIA CIVIL S.A.S.
REVISOR	CONSTRUCTORA UNICO S.A.S.
FECHA	15 DE ABRIL DE 2014
PROYECTO	LOTED SANTA MARIA DE ALTO LAS CRUCES
CONTENIDO	PROYECTO DE PAVIMENTACION
PROYECTANTE	INGENIERIA CIVIL S.A.S.
REVISOR	CONSTRUCTORA UNICO S.A.S.
FECHA	15 DE ABRIL DE 2014

LAMINA	2 DE 2
PROYECTO	LOTED SANTA MARIA DE ALTO LAS CRUCES
CONTENIDO	PROYECTO DE PAVIMENTACION
PROYECTANTE	INGENIERIA CIVIL S.A.S.
REVISOR	CONSTRUCTORA UNICO S.A.S.
FECHA	15 DE ABRIL DE 2014